


እጃችንን መቸና እንዴት በደንብ እንደምንታጠብ የሚያሳይ ስእል

እጃችንን ቢያንስ ለ20 ሰከንድ በሳሙና ወይም በአመድ በደንብ መታጠብ ያስፈልጋል። በምንታጠብበትም ጊዜ የበሽታ አስተላላፊ ነፍሳት በቀላሉ ይሸሸጉበታል ብለን የምንገምታቸውን የሰውነት አካላት ለምሳሌ ጥፍራችንና የጣቶቻችን መገጣጠሚያ ትኩረት ማድረግ ይኖርብናል። በተለይ ደግሞ በጥፍሮቻችን ውስጥ እና በጣቶቻችን መገጣጠሚያ ላይ ተጣብቀው ሊገኙ በሚችሉ የበሽታ አስተላላፊ ነብሳቶች ላይ ጥንቃቄ ማድረግ አለብን።

ስለተጣጠቡን በሚመሰክት ከታች ያሱትን ስራዎች መግስጫዎች ይመልከቱ።




1. በመጀመሪያ እጃዎን በውሃ ያርሱት



2. በመቀጠል እጃዎን በሞላ በሳሙና ወይም በአመድ ይለቅልቁት



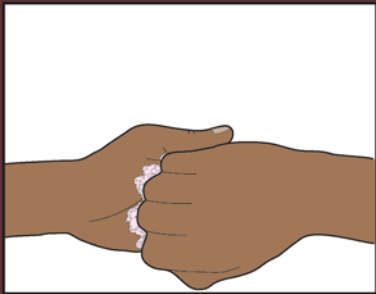
3. እጃዎን መዳፍ ከመዳፍ ጋር በማያያዝ በደንብ ይሹት



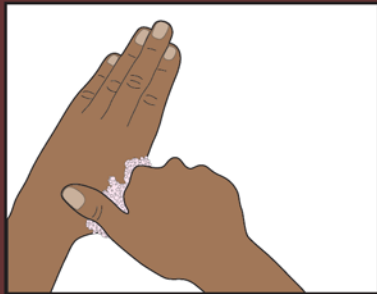
4. የእጃዎን የኋላ አካል በማቀያየር ይሹት



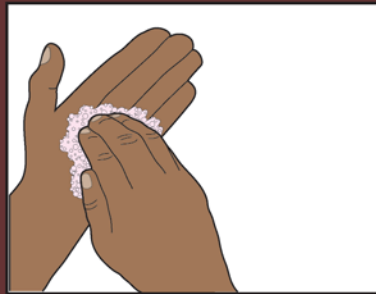
5. ጣቶቻዎን በማሰካካት በደንብ ይሹት



6. ጣቶቻዎን በማጠፍና በማቀያየር መዳፈዎን በደንብ ይሹት




7. የእጃዎን አውራ ጣት በማቀያየር በደንብ ይሹት



8. ጣትዎን በአንድ አጣምረው መዳፈዎን እያቀያየሩ ይሹት



9. የበሽታ አስተላላፊ ነብሳትና ቆሻሻ እስከሚጠራ ድረስ እጃዎን በሚፈስ ውሃ ይጠቡት



10. ምንም ነገር ከመንካትም በፊት እጃዎን በአየር ያድርቁት

የእጅን ንፅህና ስመጠበቅ የንጹህ ውሃ መኖር ብቻ በቂ ስደደስም። ስለሆነም እጅዎን በሳሙና ወይም በአመድ በደንብ በማሸት በሚፈስ ውሃ መታጠብ ስለፈላጊ ነው። ይህም ቆሻሻንና የበሽታ አስተላላፊ ነፍሳትን ሙሉጭ ስድህ ስማስጠገድ ይረዳል።



HIP HYGIENE IMPROVEMENT PROJECT



እስፈላጊ የእጅ መታጠቢያ ጊዜዎቶች



ምግብ ከማዘጋጀት በፊት እንዲሁም ምግብ ከማቅረብ በፊት



ከመመገብ በፊትና ከማጥገተዎ በፊት



የህፃን ልጅ አይነምድር ወይንም ቂጥ ካጠቡ በኋላ



በመጠገን ላይ ከተጠገኑ በኋላ



ማንኛውንም የዕዳት ስራ ወይንም የከብቶች አዛባ ወይንም ፍግ ካፀዱ በኋላ