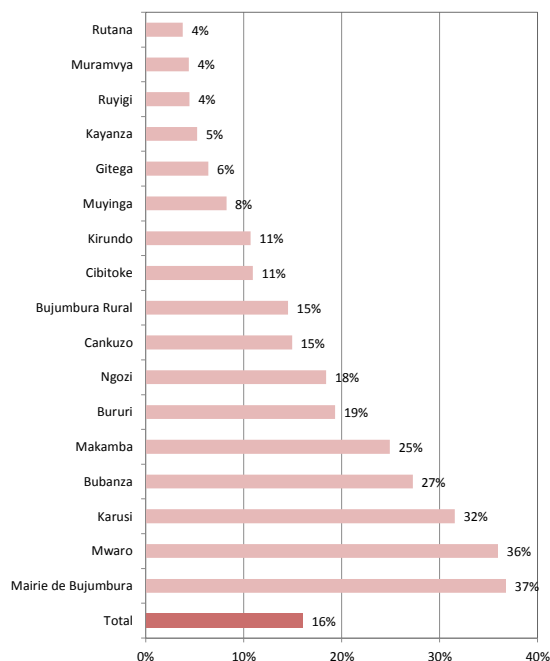
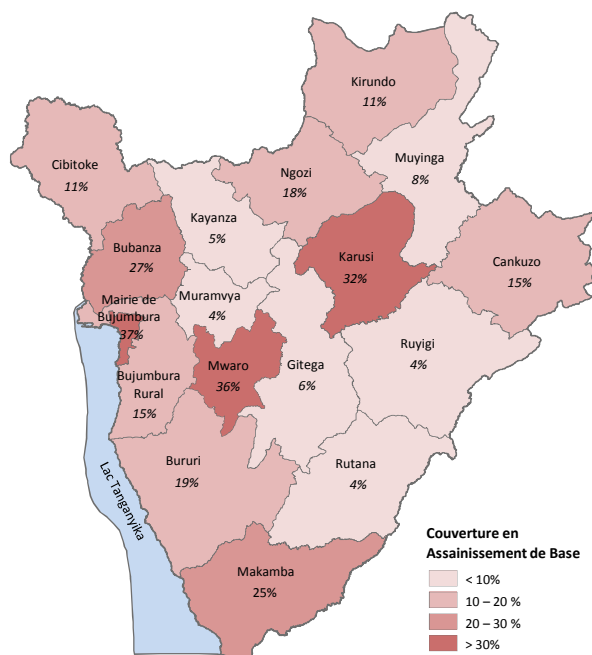




Enquête Nationale sur l'Assainissement de Base Burundi (2012)



COUVERTURE EN ASSAINISSEMENT DE BASE PAR PROVINCE¹



POURCENTAGE DE LA POPULATION PAR TYPE D'INSTALLATION D'ASSAINISSEMENT²

Province	Ménage ³	Ménage enquêté (N)	Couverture en Assainissement de Base	Installation adéquate					Installation non adéquate			Autres
				WC raccordé	Latrine améliorée		Latrine simple	Latrine à compost	WC sans raccordement	Latrine non améliorée	Pas d'installation	
					Ventilée	Non ventilée						
Bubanza	54 528	240	27%	0%	0%	0%	35%	0%	0%	64%	2%	0%
Bujumbura Rural	75 088	416	15%	1%	0%	0%	16%	0%	0%	68%	14%	0%
Bururi	83 472	432	19%	2%	0%	0%	19%	0%	0%	73%	5%	0%
Cankuzo	40 368	192	15%	0%	1%	1%	13%	0%	0%	80%	5%	0%
Cibitoke	73 232	336	11%	0%	0%	0%	15%	0%	0%	76%	10%	0%
Gitega	115 952	560	6%	0%	0%	0%	6%	3%	0%	83%	6%	0%
Karusi	69 120	336	32%	0%	0%	0%	0%	33%	0%	57%	9%	0%
Kayanza	94 784	480	5%	1%	0%	0%	5%	0%	0%	93%	2%	0%
Kirundo	107 760	480	11%	0%	0%	1%	12%	0%	0%	77%	10%	0%
Makamba	64 048	320	25%	0%	0%	0%	29%	0%	0%	65%	6%	0%
Muramvya	47 296	240	4%	0%	0%	0%	3%	0%	1%	93%	3%	0%
Muyinga	98 048	464	8%	0%	0%	1%	9%	2%	0%	78%	10%	0%
Mwaro	42 944	224	36%	0%	0%	0%	52%	0%	0%	43%	4%	0%
Ngozi	110 630	527	18%	1%	0%	5%	15%	0%	0%	59%	20%	0%
Rutana	53 176	257	4%	0%	0%	0%	10%	0%	0%	85%	5%	0%
Ruyigi	65 008	320	4%	0%	0%	0%	4%	0%	0%	89%	6%	0%
Mairie de Bujumbura	80 064	352	37%	35%	0%	0%	11%	0%	2%	49%	4%	0%
Milieu rural	1 130 590	5 520	14%	0%	0%	1%	13%	2%	0%	76%	8%	0%
Milieu urbain	144 928	656	33%	27%	0%	0%	17%	0%	1%	49%	6%	0%
Total	1 275 518	6 176	16%	3%	0%	1%	13%	2%	0%	72%	8%	0%

¹ Remarque : La couverture en assainissement de base est définie par le pourcentage de la population qui utilise une installation d'assainissement adéquate. La méthode de calcul de cet indicateur est présentée dans le Guide des indicateurs pour le suivi de la SNEau (MEEATU, MEM, 2012)

² Remarque : Une définition de chaque type d'installation d'assainissement de base est présentée dans le Guide des indicateurs pour le suivi de la SNEau (MEEATU, MEM, 2012)

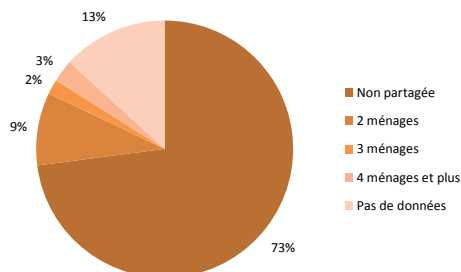
³ Source : Recensement, ISTEÉBU, 2008



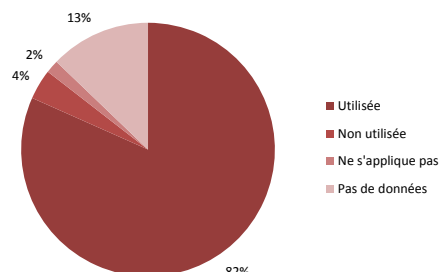
Enquête Nationale sur l'Assainissement de Base Burundi (2012)



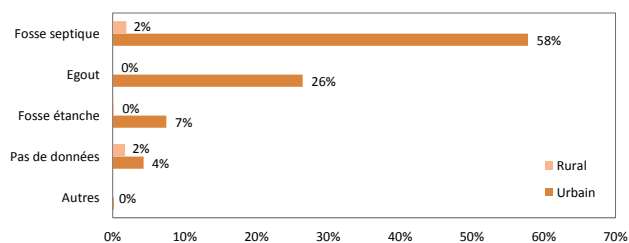
**POURCENTAGE DES INSTALLATIONS ADEQUATES
PARTAGEES AVEC D'AUTRES MENAGES**



**POURCENTAGE DES INSTALLATIONS ADEQUATES
UTILISEES PAR TOUS LES ENFANTS DU MENAGE**



POURCENTAGE DES WC PAR TYPE DE RACCORDEMENT¹



POURCENTAGE DES LATRINES PAR CARACTERISTIQUE DE CONSTRUCTION

Province	Latrine inspectée (N)	Dalle						Éléments principaux de la superstructure sont présents			Trou de défécation couvert par couvercle	Fosse aérée par tuyau de ventilation
		Étanche ²	Lisse et plate ³	Matériau				Mur	Toit	Porte		
				Béton	Bois	Bois avec terre	Autres ⁴					
Bubanza	236	40%	10%	20%	73%	0%	8%	61%	53%	21%	3%	0%
Bujumbura Rural	354	25%	11%	8%	43%	45%	5%	91%	59%	28%	4%	0%
Bururi	393	25%	3%	3%	15%	78%	4%	94%	74%	23%	9%	0%
Cankuzo	180	20%	20%	20%	18%	61%	1%	93%	58%	10%	27%	1%
Cibitoke	309	18%	5%	5%	72%	20%	4%	95%	77%	17%	5%	0%
Gitega	518	20%	9%	9%	77%	11%	3%	88%	35%	11%	4%	0%
Karusi	309	70%	42%	3%	42%	46%	10%	84%	58%	20%	11%	0%
Kayanza	467	6%	6%	4%	91%	4%	1%	58%	45%	19%	4%	1%
Kirundo	430	16%	4%	3%	81%	13%	3%	93%	53%	29%	4%	1%
Makamba	297	45%	34%	21%	28%	50%	1%	65%	50%	13%	3%	0%
Muramvya	228	4%	4%	4%	81%	14%	2%	40%	36%	3%	1%	0%
Muyinga	417	25%	6%	8%	61%	30%	1%	95%	39%	13%	6%	0%
Mwara	207	50%	20%	5%	44%	50%	1%	83%	66%	7%	4%	0%
Ngozi	418	31%	26%	10%	68%	22%	0%	99%	68%	28%	11%	0%
Rutana	241	19%	8%	8%	56%	36%	1%	82%	38%	15%	3%	0%
Ruyigi	299	8%	3%	11%	71%	15%	3%	77%	29%	7%	1%	0%
Mairie de Bujumbura	195	22%	41%	49%	32%	13%	5%	78%	71%	53%	2%	0%
Milieu rural	5 057	25%	12%	7%	62%	28%	3%	83%	51%	16%	6%	0%
Milieu urbain	441	33%	39%	45%	34%	16%	5%	82%	71%	57%	4%	0%
Total	5 498	26%	14%	10%	59%	27%	3%	83%	53%	20%	6%	0%

¹ Remarque : Pour être considérée une installation adéquate, un WC doit être raccordé à un égout, une fosse septique ou une fosse étanche

² Remarque : Il n'y a pas d'ouverture entre la fosse et la dalle, sauf pour le trou de défécation

³ Remarque : La dalle est bien plate et a une surface lisse qui facilite le nettoyage

⁴ Remarque : Autres matériaux inclus notamment le plastique dur et le métal